

Bayerisches Ermäßigungsticket Monatlicher Abschlagsprozess 2026

**Genehmigungsbehörden und Verkehrsunternehmen/
Abrechnungseinheiten**

Stand 01.02.2026 (v.a. Anpassung des Prozesses an Art. 8a BayÖPNVG)



Monatlicher Abschlagsprozess

- | | |
|----|---|
| 01 | Einführung |
| 02 | Aufgaben der Verkehrsunternehmen/Abrechnungseinheiten |
| 03 | Aufgaben der Genehmigungsbehörden |

- Das Ermäßigungsticket bietet für einen **definierten Berechtigtenkreis** ein attraktives tarifliches Angebot:
 - Auszubildende
 - Studierende
 - Freiwilligendienstleistende
- Der monatliche Bezugspreis ist gegenüber dem jeweils aktuellen **Preis des Deutschlandtickets um 20 Euro reduziert**, wobei die preisliche Reduktion vom Freistaat Bayern getragen wird.
- Die Ausgabe des Ermäßigungsticket erfolgt als **„normales“ D-Ticket** und hat bundesweite Gültigkeit.
- In die D-Ticket-EAV ist immer der **volle jeweils aktuelle Preis des regulären Deutschlandtickets** (vgl. Ticketcode 1; im Jahr 2026: 63 Euro) **zu melden**.
- **Produktname:** Bayerisches Ermäßigungsticket für Auszubildende, Studierende und Freiwilligendienstleistende
- Die Finanzierungssäulen zur Erreichung des vollen jeweils aktuellen Preises stellen sich wie folgt dar:
 - **Studierende:** Eigenanteil (ggf. 1/6 des Solidarbeitrags zu berücksichtigen) + 20 Euro Finanzierungsanteil des Freistaats/Monat
 - **Auszubildende und Freiwilligendienstleistende:** Eigenanteil + 20 Euro Finanzierungsanteil des Freistaats /Monat

- Der **monatliche Finanzierungsanteil** des Freistaats wird dem vertreibenden Verkehrsunternehmen **im Rahmen von Abschlagszahlungen** auf die Ausgleichsleistungen für die Mindereinnahmen aus dem Ermäßigungsticket über die zuständige Genehmigungsbehörde gewährt.
- Hierzu ist jeweils **vom 1. bis zum 15 eines Monats** ein **Prozess im ETBY-Portal** (unabhängig von den bisherigen Ausgleichsanträgen zum Deutschlandticket) zur Meldung der Anzahl der jeweils im Vormonat gültigen und ausgegebenen Ermäßigungstickets vorgesehen..
- Die Anträge können auf **Ebene der vertreibenden Unternehmen** gestellt werden (sog. „**Abrechnungseinheiten**“). Eine Eingabe über Teilnetze ist nicht notwendig. Das Unternehmen kann sich zu der Antragsstellung auch eines Dienstleisters bedienen.
- Die **zuständige Genehmigungsbehörde prüft** die Anträge und **erlässt Bescheide** für die Abschlagszahlungen (Wegfall der Abtretungserklärungen im Jahr 2026 aufgrund Art. 8a BayÖPNVG).



Monatlicher Abschlagsprozess

-
- | | |
|----|---|
| 01 | Einführung |
| 02 | Aufgaben der Verkehrsunternehmen/Abrechnungseinheiten |
| 03 | Aufgaben der Genehmigungsbehörden |
-

Aufgaben der Verkehrsunternehmen/Abrechnungseinheiten

Monatlicher Abschlagsprozess – Aufgaben und Termine

Wichtige Hinweise zum monatlichen Meldeprozess

- Abschlagszahlungen können jeweils **vom 1. bis zum 15. des auf den Verkauf folgenden Monats** über das Portal beantragt werden. Hierzu ist die Anzahl der jeweils im Vormonat gültigen und ausgegebenen Ermäßigungstickets mittels der im Portal hinterlegten Meldedatei zu übermitteln.
- Meldungen, die nach dem 15. des jeweiligen Monats eingehen, können erst im darauffolgenden Monat berücksichtigt werden.
- Bei fehlerhaften oder unvollständigen Meldungen kann eine Korrektur im Rahmen der nächsten Monatsmeldung vorgenommen werden.

Aufgaben der Verkehrsunternehmen/Abrechnungseinheiten

Monatlicher Abschlagsprozess – Meldedatei und Hinweisblatt

- **Allgemein:** Die **Kommunikation** zwischen Verkehrsunternehmen /Abrechnungseinheiten und Genehmigungsbehörden sowie das **Dokumentenmanagement erfolgen über das DTBY- bzw. ETBY-Portal.**
- **Upload der Meldedatei:**
 - Die monatlichen Anträge auf Abschlagszahlungen für Ausgleichsleistungen zum Ermäßigungsticket erfolgen ohne schriftlichen Antrag durch Upload einer Meldedatei im CSV-Format.
 - Der Antragsteller muss mit dem Upload bestätigen, dass er ein „Hinweisblatt“ gelesen hat und die Inhalte bestätigt.
 - Das Hinweisblatt muss bei jedem monatlichen Upload erneut bestätigt werden.
- **Meldeprotokoll:** Die Ergebnisse aus der Meldedatei werden nach dem Upload in einem **Meldeprotokoll zusammenfassend** dargestellt. Dieses wird für die zuständigen Genehmigungsbehörden automatisiert im ETBY-Portal ersichtlich.

Hinweise zur Gewährung von Abschlagszahlungen auf Ausgleichsleistungen im Zusammenhang mit dem Bayerischen Ermäßigungsticket für Auszubildende, Studierende und Freiwilligendienstleistende (Stand: 18.12.2025)

Mit dem Upload der monatlichen Meldedatei mit den Verkaufszahlen für das bayerische Ermäßigungsticket bestätigen Sie, dass alle Angaben wahrheitsgemäß gemacht wurden. Die folgenden Hinweise haben Sie zur Kenntnis genommen:

1. Prozess Abschlagszahlungen:

- Abschlagszahlungen können jeweils vom 1. bis zum 15. Tag des auf den Verkauf folgenden Monat über das ETBY-Portal beantragt werden. Hierzu ist die Anzahl der jeweils im Vormonat gültigen und ausgegebenen Ermäßigungstickets mittels einer im ETBY-Portal hinterlegten Meldedatei zu übermitteln (für Hinweise zu den einzelnen Meldekriterien siehe Punkt 2). Meldungen, die nach dem 15. des jeweiligen Monats eingehen, können erst im darauffolgenden Monat berücksichtigt werden.
- Bei fehlerhaften oder unvollständigen Meldungen kann eine Korrektur im Rahmen der nächsten Monatsmeldung vorgenommen werden.
- Die Auszahlung des monatlichen Abschlags erfolgt so schnell wie möglich nach Antragstellung.

2. Hinweise zu den einzelnen Meldekriterien:

Im Rahmen der monatlichen Meldung sind folgende Kriterien verpflichtend zu melden:

- Unterscheidung nach Studierenden sowie den weiteren Berechtigten (Auszubildende und Freiwilligendienstleistende) (ID_TYP)
- Anzahl der jeweils ausgegebenen, gültigen Ermäßigungstickets (ANZAHL_TICKETS)

Optional können weiterhin folgende Angaben gemacht werden:

- Angaben zum Vorhandensein eines solidarischen Semestertickets (ID_KATEGORIE)
- Angabe zum Hochschulstandort (ID_HOCHSCHULE)

Bitte beachten Sie: Für die Schlussabrechnung sind alle aufgeführten, auch die optionalen, Meldekriterien (kumuliert auf den jährlichen Meldezeitraum) verpflichtend anzugeben.

3. Weitere Hinweise:

Abschlagszahlungen erfolgen auf Basis eines öffentlichen Dienstleistungsauftrags oder einer allgemeinen Vorschrift des jeweiligen Aufgabenträgers.

Antragsberechtigt sind nur Unternehmen im SPNV und allgemeinen ÖPNV in Bayern beziehungsweise deren Vertriebsstellen (Verkehrsunternehmen beziehungsweise sonstige für den Vertrieb verantwortlichen Stellen wie zum Beispiel Verbundorganisationen). Zum allgemeinen ÖPNV

Aufgaben der Verkehrsunternehmen/Abrechnungseinheiten

ETBY-Portal

- Die Anmeldeseite des Portals zum Ermäßigungsticket in Bayern (**ETBY-Portal**) ist die schon bekannte Adresse des **DTBY-Portals** (<https://dtby.intraplan.de/>).
- Verwenden Sie bitte zur Anmeldung den Nutzernamen und das Passwort des schon **vorhandenen Accounts des DTBY-Portals**.
- **Neue Benutzerkonten** werden bei erstmaliger Nutzung des ETBY-Portals **durch Intraplan** erstellt. Die Zugangsdaten werden per **E-Mail** bereitgestellt.
- Nach erstmaliger Nutzung des ETBY-Portals können **weitere Benutzerkonten** durch den **Bevollmächtigten** der Organisation angelegt werden.

Bitte füllen Sie die folgenden Felder aus um sich einzuloggen:

Nutzername

Passwort

☒ Eingeloggt bleiben?

Einloggen

[Passwort vergessen?](#)

Benutzerkonto beantragen

Aufgaben der Verkehrsunternehmen/Abrechnungseinheiten

ETBY-Portal

- Nach dem ersten Login öffnet sich zunächst die Startseite des DTBY-Portals. Nach Klick auf die Dropdownliste kann das **ETBY-Portal** ausgewählt werden.

The screenshot displays the DTBY-Portal interface. At the top left is the BEG logo. To its right are two dropdown menus: the first is labeled 'DTBY-Portal' and is highlighted with a red box, and the second is labeled '299 - Testunternehmen'. Further right is a 'Logout (Danila Perevezentsev)' link. Below these is a navigation bar with links: 'Startseite', 'Stammdaten', 'Grunddaten', and 'Anträge und Bewilligungen'. A prominent blue banner across the middle reads 'DTBY-PORTAL: DEUTSCHLANDTICKET IN BAYERN'. Below the banner, the interface is divided into two main sections. The first section, 'Stammdatenverwaltung', contains two buttons: 'Organisationen' and 'Benutzer'. The second section, 'Anträge und Bewilligungen', contains three buttons: '(Teil-)Netze', '(Teil-)Netz-Anträge', and 'Zahlungen'.

- Beim nächsten Login öffnet sich automatisch die Startseite des **zuletzt genutzten Portals**.

Aufgaben der Verkehrsunternehmen/Abrechnungseinheiten

ETBY-Portal

- Der Aufbau der Startseite des **ETBY-Portals** ist analog zur bekannten Startseite des **DTBY-Portals**.
- Die Organisations- und Benutzerverwaltung des ETBY-Portals ist **verknüpft** mit der **Organisations- und Nutzerverwaltung des DTBY-Portals**.

The screenshot displays the ETBY-Portal interface. At the top left is the BEG logo. To its right are two dropdown menus: 'ETBY-Portal' and '299 - Testunternehmen'. Further right is a 'Logout (Danila Perevezentsev)' link. Below these is a horizontal navigation bar with links: 'Startseite', 'Stammdaten', 'Grunddaten', and 'Anträge und Bewilligungen'. A prominent blue banner across the middle reads 'ETBY-PORTAL: ERMÄSSIGUNGSTICKET IN BAYERN'. Below this banner, the interface is divided into two main sections. The first section, 'Stammdatenverwaltung', contains three buttons: 'Organisationen', 'Benutzer', and 'Abrechnungseinheiten'. The second section, 'Anträge und Bewilligungen', contains four buttons: 'Monatsmeldung', 'Zahlungen', 'Zwischennachweis', and 'Schlussantrag'. The 'Organisationen' and 'Benutzer' buttons in the first section are highlighted with red rectangular outlines.

Aufgaben der Verkehrsunternehmen/Abrechnungseinheiten

ETBY-Portal


- In dem Modul „**Abrechnungseinheiten**“ werden die Abrechnungseinheiten zur Meldung der verkauften Ermäßigungstickets definiert.

The screenshot displays the ETBY-Portal interface. At the top left is the BEG logo. To its right are two dropdown menus: 'ETBY-Portal' and '299 - Testunternehmen'. Further right is a 'Logout (Danila Perevezentsev)' link. Below these is a navigation bar with links: 'Startseite', ' Stammdaten ▾', ' Grunddaten', and ' Anträge und Bewilligungen ▾'. A prominent blue banner across the middle reads 'ETBY-PORTAL: ERMÄSSIGUNGSTICKET IN BAYERN'. Below this banner, the interface is divided into two main sections. The first section, 'Stammdatenverwaltung', contains three buttons: 'Organisationen', 'Benutzer', and 'Abrechnungseinheiten'. The 'Abrechnungseinheiten' button is highlighted with a red border. The second section, 'Anträge und Bewilligungen', contains four buttons: 'Monatsmeldung', 'Zahlungen', 'Zwischennachweis', and 'Schlussantrag'.

Aufgaben der Verkehrsunternehmen/Abrechnungseinheiten

ETBY-Portal

- Die **Abrechnungseinheiten** wurden nach Kontaktaufnahme durch den Dienstleister Intraplan **im ETBY-Portal angelegt**.
- Jede Abrechnungseinheit ist **einem Verkehrsunternehmen** zugeordnet.


 ETBY-Portal ▼ 299 - Testunternehmen ▼ Logout (Danila Perevezentsev)


Startseite Stammdaten ▼ Grunddaten Anträge und Bewilligungen ▼

ETBY-PORTAL: ABRECHNUNGSEINHEITEN

Zurück

Zeige 1-1 von 1 Eintrag.

Abrechnungseinheit Id	Name	Aufgabenträger	Organisation	Ist gelöscht?	Optionen
1	Test Abrechnungseinheit 1	90002 - Test-AT, 9000 - Aufgabenträger, nicht spezifiziert	299 - Testunternehmen	Nein	

- Mit Klick auf den  kann die Abrechnungseinheit **bearbeitet** werden.
- Sollte Bedarf an der Einrichtung einer Abrechnungseinheit bestehen wenden Sie sich bitte an support_dtby@intraplan.de.

Aufgaben der Verkehrsunternehmen/Abrechnungseinheiten

ETBY-Portal

- Die **Bankverbindung** für den Erhalt der Abschlagszahlungen zum Ermäßigungsticket ist **vor dem ersten Meldeupload einzutragen**. Bitte prüfen Sie regelmäßig deren Aktualität.
- Die **Bankverbindung** wird der zuständigen Genehmigungsbehörde automatisch **mit der Meldung** der vertriebenen Ermäßigungstickets **übermittelt**.

The screenshot displays the ETBY-Portal interface. At the top, there is a navigation bar with the BEG logo, a dropdown menu for 'ETBY-Portal', a dropdown for '299 - Testunternehmen', and a 'Logout (Danila Perevezentsev)' link. Below the navigation bar, there is a blue header bar with the text 'ETBY-PORTAL: ABRECHNUNGSEINHEIT AKTUALISIEREN'. The main content area is divided into two sections. The left section, titled 'Abrechnungseinheit', contains a form with two fields: 'Abrechnungseinheit Id' with the value '1' and 'Name' with the value 'Test Abrechnungseinheit 1'. The right section, titled 'Bankverbindung', is highlighted with a red border and contains a form with four fields: 'Kontoinhaber' with the value 'Max Mustermann', 'IBAN' with the value 'DE4510012345678123', 'BIC' with the value 'FGR3526X', and 'Name der Bank' with the value 'Testbank'.

Aufgaben der Verkehrsunternehmen/Abrechnungseinheiten

ETBY-Portal

- Im Bereich „**Monatsmeldung**“ können die vertriebenen Ermäßigungstickets an die zuständige Genehmigungsbehörde gemeldet werden.


The screenshot displays the ETBY-Portal interface. At the top left is the BEG logo. To its right are two dropdown menus: 'ETBY-Portal' and '299 - Testunternehmen'. Further right is a 'Logout (Danila Perevezentsev)' link. Below these are navigation links: 'Startseite', 'Stammdaten', 'Grunddaten', and 'Anträge und Bewilligungen'. A blue header bar contains the text 'ETBY-PORTAL: ERMÄSSIGUNGSTICKET IN BAYERN'. The main content area is divided into two sections. The first section, 'Stammdatenverwaltung', contains three buttons: 'Organisationen', 'Benutzer', and 'Abrechnungseinheiten'. The second section, 'Anträge und Bewilligungen', contains four buttons: 'Monatsmeldung' (which is highlighted with a red border), 'Zahlungen', 'Zwischennachweis', and 'Schlussantrag'.


Aufgaben der Verkehrsunternehmen/Abrechnungseinheiten

ETBY-Portal

- Auf der Übersichtseite der Monatsmeldungen werden die jeweiligen **Jahre** und **Kalendermonate** ausgewählt.

The screenshot shows the ETBY-Portal interface. At the top left is the BEG logo. To its right are two dropdown menus: 'ETBY-Portal' and '299 - Testunternehmen'. Further right is a 'Logout (admin2)' link. Below these are navigation links: 'Startseite', 'Stammdaten', 'Grunddaten', and 'Anträge und Bewilligungen'. A blue header bar contains the text 'ETBY-PORTAL: ÜBERSICHT MONATSMELDUNG'. Below this bar is a 'Zurück' link. A row of year buttons (2023, 2024, 2025, 2026) is shown, with 2026 selected. Below the years, it says 'Zeige 1-1 von 1 Eintrag'. A table follows with two columns: 'Kalendermonat' and 'Optionen'. The first row shows '2026-01' in the first column and a folder icon in the second column, which is highlighted with a red square.

Kalendermonat ▲	Optionen
2026-01	

- Mit Klick auf das Ordnersymbol  öffnet sich die Detailansicht der Monate in der
 - die schon eingereichten Meldungen der **vergangenen Monate** eingesehen und das **Meldeprotokoll heruntergeladen** werden können, sowie ...
 - ... die Meldung des **aktuellen Monats hochgeladen** werden kann.

Aufgaben der Verkehrsunternehmen/Abrechnungseinheiten

ETBY-Portal

- In der Detailansicht des aktuellen Kalendermonats kann die
 - **Kodierungstabelle** und eine **Uploadvorlage** heruntergeladen und
 - die ausgefüllte **Meldedatei hochgeladen** werden.

ETBY-Portal 299 - Testunternehmen Logout (Danila Perevezentsev)

Startseite Stammdaten Grunddaten Anträge und Bewilligungen

ETBY-PORTAL: ÜBERSICHT MONATSMELDUNG FÜR KALENDERMONAT 2026-01

Zurück Kodierungstabelle Vorlage Meldedatei Hochladen

Monatsmeldungs-Id	Abrechnungseinheit	Status	Zuständige Organisation/en	Betrag Monatsmeldung	Datei	Korrektur angefordert?	Optionen
Keine Ergebnisse gefunden							
Alle:							
davon bestätigt:							
davon offen:							

- Die monatlichen Anträge auf Abschlagszahlungen für Ausgleichsleistungen zum Ermäßigungsticket erfolgen **ohne schriftlichen Antrag** durch **Upload einer Meldedatei** im CSV-Format.

Aufgaben der Verkehrsunternehmen/Abrechnungseinheiten

ETBY-Portal

- In der Kodierungstabelle sind folgende Kodenummern aufgeführt:

- Der Typ des Ermäßigungstickets

- 0:** Auszubildende & Freiwilligendienstleistende

- 1:** Studierende an Hochschulen

- Die Kategorie der Studierenden

- 0:** nicht relevant (für Ermäßigungstickets des Typs 0)

- 1:** Studierende an Hochschulen ohne Semesterticket

- 2:** Studierende an Hochschulen mit Semesterticket

- Die Kennnummer der Hochschule (in alphabetischer Reihenfolge)

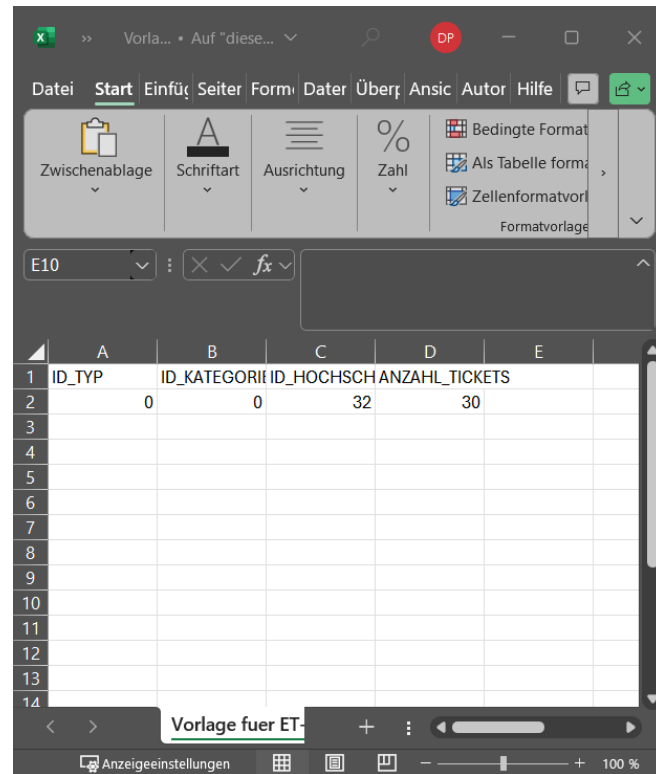
The screenshot shows a software interface for the ETBY-Portal. At the top, there's a menu bar with options like 'Datei', 'Start', 'Einfügen', 'Seiten', 'Form', 'Daten', 'Übergang', 'Ansicht', 'Automatisch', 'Add-In', 'Hilfe', 'Acrobat', and 'Team'. Below the menu is a toolbar with icons for 'Zwischenablage', 'Schriftart', 'Ausrichtung', 'Zahl', 'Bedingte Formatierung', 'Als Tabelle formatieren', and 'Zellenformatvorlagen'. The main area displays a table with columns A through G. The table contains a list of universities and their corresponding codes. The first row is a header: 'Kennnummer Hochschule Name'. The following rows list various universities, each with a code in column A and the university name in column B. The last row is '14 Friedrich-Alexander-Universität Erlangen-Nürnberg'. At the bottom of the window, there's a status bar showing 'Bereit' and 'Barrierefreiheit: Keine Probleme'.

Kennnummer	Hochschule Name
0	Sonstige
1	Akademie der Bildenden Künste München
2	Akademie der Bildenden Künste Nürnberg
3	Akademie für modernes Marketing
4	Augustana-HochschuleTheologische Hochschule der Evangelisch-Lutherischen Kirche in
5	DHGS Deutsche Hochschule für Gesundheit und Sport (Studienort Ismaning)
6	Dresden International University (Standort Ismaning)
7	Dublin Business School (für Kooperationsstudierende); zu bestätigen durch EU Business
8	Evangelische Hochschule Nürnberg
9	Fachhochschule des Mittelstands (FHM) (Standort Bamberg)
10	FOM Hochschule für Oekonomie & Management (Studienort Augsburg)
11	FOM Hochschule für Oekonomie & Management (Studienort München)
12	FOM Hochschule für Oekonomie & Management (Studienort Nürnberg)
13	Frankfurt School of Finance & Management (Studienzentrum München)
14	Friedrich-Alexander-Universität Erlangen-Nürnberg

Aufgaben der Verkehrsunternehmen/Abrechnungseinheiten

ETBY-Portal

- Die Vorlage der Meldedatei umfasst folgende Spalten:
 - ID_TYP: die **ID des Typs**,
 - ID_KATEGORIE: die **ID der Kategorie der Studierenden**,
 - ID_HOCHSCHULE: die **ID der Hochschule**,
 - ANZAHL_TICKETS: die **Anzahl der verkauften Ermäßigungstickets**
- Jede Zeile** beschreibt damit die Anzahl der verkauften Ermäßigungstickets **eines bestimmten Ermäßigungstickets**.



ID_TYP	ID_KATEGORIE	ID_HOCHSCHULE	ANZAHL_TICKETS
0	0	32	30

Aufgaben der Verkehrsunternehmen/Abrechnungseinheiten

ETBY-Portal

Im Rahmen der monatlichen Meldung sind folgende Kriterien verpflichtend zu melden:

- Unterscheidung nach Studierenden sowie den weiteren Berechtigten (Auszubildende und Freiwilligendienstleistende) (ID_TYP)
- Anzahl der jeweils ausgegebenen, gültigen Ermäßigungstickets (ANZAHL_TICKETS)

Optional können weiterhin folgende Angaben gemacht werden:

- Angaben zum Vorhandensein eines solidarischen Semestertickets (ID_KATEGORIE)
- Angabe zum Hochschulstandort (ID_HOCHSCHULE)

Bitte beachten Sie: Für die Schluss- bzw. Jahresabrechnung sind alle aufgeführten, auch die optionalen, Meldekriterien (kumuliert auf den jährlichen Meldezeitraum) verpflichtend anzugeben.

Aufgaben der Verkehrsunternehmen/Abrechnungseinheiten

ETBY-Portal

- Nach Bearbeitung der Upload-Vorlage kann diese im ETBY-Portal **hochgeladen** werden.

ETBY-PORTAL: MONATSMELDUNG HOCHLADEN

Monatsmeldung *

Datei auswählen Vorlage fue...tei 2026.csv

Kalendermonat

2026-01

Abrechnungseinheit *

1 - Test Abrechnungseinheit 1

☒ Mit dem Upload der monatlichen Meldedatei für das bayerische Ermäßigungsticket beantrage ich eine Abschlagszahlung für den in der Meldedatei angegebenen Monat und bestätige, dass ich das Hinweisblatt zur Kenntnis genommen habe und alle Angaben wahrheitsgemäß gemacht wurden. Das Hinweisblatt können Sie [hier](#) herunterladen.

Kommentar

Abbrechen Hochladen

- Die **Kennntnisnahme des Hinweisblatts** ist bei jedem Upload zu **bestätigen**.

Aufgaben der Verkehrsunternehmen/Abrechnungseinheiten

ETBY-Portal

- Mit Upload der Monatsmeldung wird automatisch ein **Meldeprotokoll** generiert.
- **Die Ergebnisse aus der Meldedatei** werden im Meldeprotokoll **zusammenfassend** dargestellt. Im Meldeprotokoll wird
 - die **gemeldete Anzahl an verkauften Ermäßigungstickets**, sowie
 - der daraus **resultierende Anspruch auf Abschlagszahlung** protokolliert.
- Die in der Abrechnungseinheit erfassten **Kontoinformationen** werden ebenfalls angegeben.
- Das Meldeprotokoll wird an die zuständige **Genehmigungsbehörde** übermittelt.
- Bitte **überprüfen** Sie das Meldeprotokoll im Anschluss an den Upload.

Meldeprotokoll des bayerischen Ermäßigungstickets für Auszubildende, Studierende und Freiwilligendienstleistende im Monat 2026-01

- Für die Abrechnungseinheit *Test Abrechnungseinheit 1* des Verkehrsunternehmens *Testunternehmen* wurde von *Danila Perevezentsev* am 25.01.2026 eine Meldung im ETBY-Portal hochgeladen.

Mit der Monatsmeldung wurden folgende Verkäufe des Ermäßigungstickets erfasst:

	Anzahl	Anspruch auf Ausgleichsleistung
Summe verkaufter Ermäßigungstickets:	30	600 €
davon Ermäßigungstickets für Auszubildende und Freiwilligendienstleistende:	30	600 €
davon Ermäßigungstickets für Studierende:	0	0 €

- Mit dem Upload dieser Meldedatei wird eine Abschlagszahlung auf Ausgleichsleistung für das bayerische Ermäßigungsticket in Höhe von 600 € für den Monat 2026-01 beantragt.

Zur Zahlungsabwicklung wurden folgende Kontoinformationen im ETBY-Portal hinterlegt:

Kontoinhaber: Max Mustermann
IBAN: DE4510012345678123
BIC: FGR3526X
Kreditinstitut: Testbank

- Bei Rückfragen zum Meldeprotokoll wenden Sie sich bitte an support_dtby@intraplan.de

Aufgaben der Verkehrsunternehmen/Abrechnungseinheiten

ETBY-Portal

- **Nach Upload** der Meldedatei durch ein Verkehrsunternehmen wird **die zuständige Genehmigungsbehörde per E-Mail benachrichtigt**.
- Der Status der Abschlagszahlung wird automatisch auf „**Offen – Antrag in Prüfung**“ gesetzt.



ETBY-Portal

299 - Testunternehmen

Logout (Danila Perevezentsev)

Startseite

Stammdaten

Grunddaten

Anträge und Bewilligungen

ETBY-PORTAL: ÜBERSICHT MONATSMELDUNG FÜR KALENDERMONAT 2026-01




Zurück

Kodierungstabelle

Vorlage Meldedatei

Hochladen

Zeige 1-1 von 1 Eintrag.

Monatsmeldungs-Id	Abrechnungseinheit	Status	Zuständige Organisation/en	Betrag Monatsmeldung	Datei	Korrektur angefordert?	Optionen
1196	1 - Test Abrechnungseinheit 1	Offen - Antrag in Prüfung	90 - Regierung, nicht spezifiziert	600,00 €	Vorlage fuer ET-Meldedatei 2026.csv		  
Alle: davon bestätigt: davon offen:				600,00 € 600,00 €			

Aufgaben der Verkehrsunternehmen/Abrechnungseinheiten

ETBY-Portal

- Nach **Upload des Bescheids** durch die Genehmigungsbehörde wird automatisch ein **Zahlungsvorgang** angelegt.

The screenshot shows the ETBY-Portal interface. At the top left is the BEG logo. To its right are two dropdown menus: 'ETBY-Portal' and '299 - Testunternehmen'. Further right is a 'Logout (Danila Perevezentsev)' link. Below these are navigation links: 'Startseite', 'Stammdaten', 'Grunddaten', and 'Anträge und Bewilligungen'. A blue banner across the middle reads 'ETBY-PORTAL: ZAHLUNGEN'. Below the banner is a 'Zurück' link and the text 'Zeige 1-9 von 9 Einträgen.' A table with 10 columns follows: 'Zahlungs-ID', 'Monatsmeldungs-ID', 'Monat', 'Absender', 'Empfänger', 'Status Absender', 'Betrag', 'Status Empfänger', 'Bemerkung', and 'Optionen'. The first row contains the data: '1059', '1196', '2026-01', 'Regierung, nicht spezifiziert', 'Testunternehmen', 'Bezahlt', '600,00 €', 'Offen', and an empty 'Bemerkung' cell. The 'Optionen' cell contains a red square icon with a white checkmark.

Zahlungs-ID	Monatsmeldungs-ID	Monat	Absender	Empfänger	Status Absender	Betrag	Status Empfänger	Bemerkung	Optionen
1059	1196	2026-01	Regierung, nicht spezifiziert	Testunternehmen	Bezahlt	600,00 €	Offen		

- Der Erhalt der Zahlung ist durch das Verkehrsunternehmen **zu bestätigen**.
- Als Vorabinformation können Verkehrsunternehmen/Abrechnungseinheiten ab dem Jahr 2026 optional nach erfolgter Plausibilitätsprüfung durch die Genehmigungsbehörde bereits vor der Verbescheidung eine Benachrichtigung per E-Mail über die Bestätigung des Antrags erhalten.



Monatlicher Abschlagsprozess

-
- | | |
|----|---|
| 01 | Einführung |
| 02 | Aufgaben der Verkehrsunternehmen/Abrechnungseinheiten |
| 03 | Aufgaben der Genehmigungsbehörden |

Aufgaben der Genehmigungsbehörden

Monatlicher Abschlagsprozess – Aufgaben und Termine

Wichtige Hinweise zum monatlichen Meldeprozess:

- **Schnellstmöglich nach dem 15. eines jeden Monats:** Plausibilitätsprüfung der monatlichen Anträge der Verkehrsunternehmen/Abrechnungseinheiten.
- **Bei Bedarf:** Klärung von Rückfragen und ggf. Nachforderung der Meldung
- **Optional:** Nach erfolgter Plausibilisierung kann der Antrag gegenüber dem Verkehrsunternehmen / der Abrechnungseinheit ab dem Jahr 2026 bereits vor Upload des Bescheids bestätigt werden.
- **Umgehend:** Anforderung der Mittel beim StMB sowie **Auszahlung und Bescheidung der monatlichen Abschlagszahlung**. Die Bescheide können über das Portal hochgeladen werden.
- Die **Mittelanforderung** erfolgt ab dem Jahr 2026 auch für die monatlichen Abschlagszahlungen **über das ETBY-Portal**.


Aufgaben der Genehmigungsbehörden

ETBY-Portal

- **Nach Upload** der Meldedatei durch ein Verkehrsunternehmen / eine Abrechnungseinheit erhält die entsprechende Genehmigungsbehörde eine **E-Mailbenachrichtigung mit dem Link** zur jeweiligen Monatsmeldung.
- Mit Klick auf „**Zurück**“ gelangen Sie zur Übersicht der Monatsmeldungen.

Datei-Historie

Zeige 1-1 von 1 Eintrag.

Monatsmeldung	Abrechnungseinheit	Version	Erstellt am	Erstellt von	Optionen
1196	1 - Test Abrechnungseinheit 1	1	25.01.2026, 13:45:16	Danila Perevezentsev	  

[Zurück](#)

Aufgaben der Genehmigungsbehörden

ETBY-Portal

- In der **Übersicht** können die Monatsmeldungen **bearbeitet** werden.



ETBY-Portal

90 - Regierung, nicht spezifiziert

Logout (Danila Perevezentsev)

Startseite Stammdaten Grunddaten Anträge und Bewilligungen

ETBY-PORTAL: ÜBERSICHT MONATSMELDUNG FÜR KALENDERMONAT 2026-01

Zurück







Zeige 1-1 von 1 Eintrag.

Monatsmeldungs-Id	Abrechnungseinheit	Status	Zuständige Organisation/en	Betrag Monatsmeldung	Datei	Korrektur angefordert?	Optionen
1196	1 - Test Abrechnungseinheit 1	Offen - Antrag in Prüfung	90 - Regierung, nicht spezifiziert	600,00 €	Vorlage fuer ET-Meldedatei 2026.csv		     
Alle:				600,00 €			
davon bestätigt:							
davon offen:				600,00 €			

Aufgaben der Genehmigungsbehörden

ETBY-Portal

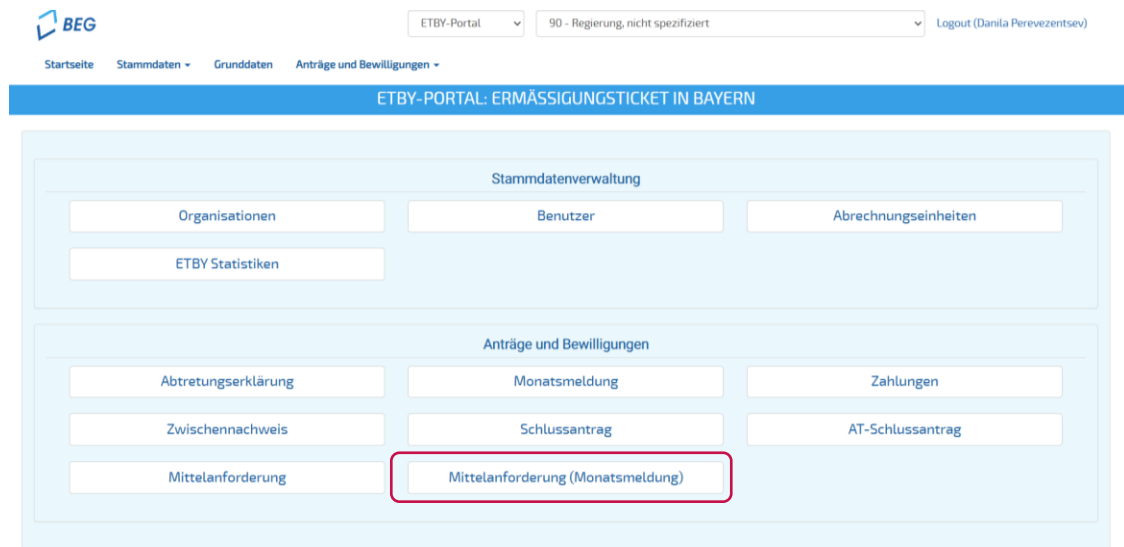
- Über die Buttons in der **Spalte „Optionen“** kann:

-  die Detailansicht des Antrags eingesehen,
-  das Meldeprotokoll generiert,
-  die Meldedatei heruntergeladen,
-  eine Korrektur angefordert,
-  der Antrag akzeptiert (optionaler Zwischenschritt vor der Verbescheidung zur Vorabinformation der Verkehrsunternehmen/Abrechnungseinheiten),
-  und der Bescheid hochgeladen werden.

Aufgaben der Genehmigungsbehörden

ETBY-Portal

- Die **Mittelanforderungen der Genehmigungsbehörden für Monatsmeldungen** können im Bereich „Mittelanforderung (Monatsmeldungen)“ **erstellt und eingesehen** werden.




- Den Zugang** zum neuen Modul erhalten **nur die Genehmigungsbehörden und das StMB**.

Aufgaben der Genehmigungsbehörden

ETBY-Portal

- Im neu geöffneten Fenster kann der jeweilige **Monat der Mittelanforderung** ausgewählt werden.



ETBY-Portal 90 - Regierung, nicht spezifiziert Logout (Danila Perevezentsev)


Startseite Stammdaten Grunddaten Anträge und Bewilligungen

ETBY-PORTAL: ÜBERSICHT MITTELANFORDERUNG

Zurück

2026


Zeige 1-1 von 1 Eintrag.

Kalendermonat ▲	Optionen
2026-01	

Aufgaben der Genehmigungsbehörden

ETBY-Portal

- Im nächsten Schritt kann eine Mittelanforderung **erstellt** werden.



ETBY-Portal ▼90 - Regierung, nicht spezifiziert ▼Logout (Danila Perevezentsev)

StartseiteStammdaten ▼GrunddatenAnträge und Bewilligungen ▼

ETBY-PORTAL: ÜBERSICHT MITTELANFORDERUNG FÜR DEN MONAT 2026-01

Suchen

Mittelanforderungs-ID

Genehmigungsbehörde

Status

Zurücksetzen

Suche

Zurück

Mittelanforderung vorbereiten

Mittelanforderungs-ID ▲	Genehmigungsbehörde	Betrag laut Mittelanforderung	berechnete Summe Monatsmeldungen	Anzahl Monatsmeldungen	IDs Monatsmeldungen	Korrektur angefordert?	Status	Optionen
Keine Ergebnisse gefunden								
Alle:								
davon bestätigt:								
davon offen:								

Aufgaben der Genehmigungsbehörden

ETBY-Portal

- Anschließend wählen Sie **die Abrechnungseinheiten**, die in der Mittelanforderung gebündelt werden sollen, aus.

Mittelanforderung vorbereiten

Monatsmeldungen

Monatsmeldungen auswählen

☒ Auswahl aufheben

1196 - Test Abrechnungseinheit 1

AbbrechenErstellen

Aufgaben der Genehmigungsbehörden

ETBY-Portal

- Durch das Anklicken auf „**Erstellen**“ wird die Mittelanforderung erstellt und eine **Vorlage heruntergeladen**.

Mittelanforderung vorbereiten

Monatsmeldungen

1196 - Test Abrechnungseinheit 1

Abbrechen

Erstellen

Aufgaben der Genehmigungsbehörden

ETBY-Portal

- Die im letzten Schritt heruntergeladene Vorlage wird **teilweise automatisch** ausgefüllt.
- **Bitte prüfen Sie** detailliert, ob die **Vorausfüllungen** korrekt sind und korrigieren Sie diese bei Bedarf.
- Die **grau markierten Felder** müssen **bei Bedarf** selbst ausgefüllt werden.

MUSTER

(Stand: Dezember 2025)

Anforderung von Mitteln zur Ausreichung an die Verkehrsunternehmen für den Ausgleich von Mindereinnahmen im Zusammenhang mit dem Bayerischen Ermäßigungsticket für Auszubildende, Studierende und Freiwilligendienstleistende im bayerischen ÖPNV (Mittelanforderung)

Regierung, nicht spezifiziert

2026-01

Zur Ausreichung der Finanzierung für das Bayerische Ermäßigungsticket beantragt die Regierung, nicht spezifiziert Mittel in Höhe von 600,00 € im Rahmen der Abrechnungsperiode „2026-01“ auf der Haushaltsstelle.

*Ggf. Hinweis auf bereits erfolgte Zuweisungen:
Der Regierung, nicht spezifiziert wurden bereits mit Schreiben vom [Datum], Ausgabemittel in Höhe von [Betrag] in dieser Abrechnungsperiode zugewiesen.*

*(falls erforderlich):
Begründung oder sachdienliche Bemerkungen: Die Höhe der Mittelanforderung entspricht den vorliegenden Anträgen der Verkehrsunternehmen. ...*


Ort, Datum

gez. _____
(keine handschriftliche Unterschrift erforderlich)

Aufgaben der Genehmigungsbehörden

ETBY-Portal

- Danach kann die Mittelanforderung **hochgeladen** werden. Diese sollte folgende Angaben umfassen: jeweilige Genehmigungsbehörde (Absender), Bezug (z.B. DT, Ausgleich), Haushaltsstelle, angeforderter Betrag, ggf. Begründung oder sachdienliche Bemerkungen.



ETBY-Portal ▼ 90 - Regierung, nicht spezifiziert ▼ Logout (Danila Perezentsev)

Startseite Stammdaten Grunddaten Anträge und Bewilligungen ▼

ETBY-PORTAL: ÜBERSICHT MITTELANFORDERUNG FÜR DEN MONAT 2026-01

Suchen

Mittelanforderungs-ID

Genehmigungsbehörde

Status ▼





Zurücksetzen

Suche

Zurück

Mittelanforderung vorbereiten

Zeige 1-1 von 1 Eintrag.

Mittelanforderungs-ID ▲	Genehmigungsbehörde	Betrag laut Mittelanforderung	berechnete Summe Monatsmeldungen	Anzahl Monatsmeldungen	IDs Monatsmeldungen	Korrektur angefordert?	Status	Optionen
7	90 - Regierung, nicht spezifiziert	0,00 €	600,00 €	1	1196	Nein	In Bearbeitung	   
Alle: davon bestätigt: davon offen:			600,00 €					

Aufgaben der Genehmigungsbehörden

ETBY-Portal

- Beim Hochladen der Mittelanforderung wird **der Betrag abgefragt**.

ETBY-PORTAL: MITTELANFORDERUNG HOCHLADEN

Datei (.pdf) *

Datei auswählen Keine ausgewählt

Betrag (im Format xxxxxxx,xx) *

600

Bitte beachten Sie, dass folgende Angaben in der Mittelanforderung enthalten sein sollen:

- Genehmigungsbehörde (Absender)
- Bezug
- Haushaltsstelle
- angeforderter Betrag
- ggf. Begründung oder sachdienliche Bemerkungen


Kommentar

AbbrechenHochladen

Aufgaben der Genehmigungsbehörden

ETBY-Portal

- Anschließend kann die hochgeladene Mittelanforderung **eingereicht** werden.



ETBY-Portal ▾

90 - Regierung, nicht spezifiziert ▾

Logout (Danila Perezentsev)

StartseiteStammdaten ▾GrunddatenAnträge und Bewilligungen ▾

ETBY-PORTAL: ÜBERSICHT MITTELANFORDERUNG FÜR DEN MONAT 2026-01

Suchen

Mittelanforderungs-ID

Genehmigungsbehörde

Status ▾






Zurücksetzen

Suche

Zurück

Mittelanforderung vorbereiten

Zeige 1-1 von 1 Eintrag.

Mittelanforderungs-ID ▲	Genehmigungsbehörde	Betrag laut Mittelanforderung	berechnete Summe Monatsmeldungen	Anzahl Monatsmeldungen	IDs Monatsmeldungen	Korrektur angefordert?	Status	Optionen
7	90 - Regierung, nicht spezifiziert	600,00 €	600,00 €	1	1196	Nein	In Bearbeitung	    
Alle: davon bestätigt: davon offen:		600,00 €	600,00 €					

Aufgaben der Genehmigungsbehörden

ETBY-Portal

- Nach dem Einreichen der Mittelanforderung **ändert sich der Status** auf „Offen – Antrag in Prüfung“.
- **Die Genehmigungsbehörde** erhält **eine Bestätigung** per E-Mail.
- **Das StMB** wird über den Upload der Mittelanforderung auch **per E-Mail informiert**.

Zeige 1-1 von 1 Eintrag.

Mittelanforderungs-ID ▲	Genehmigungsbehörde	Betrag laut Mittelanforderung	berechnete Summe Monatsmeldungen	Anzahl Monatsmeldungen	IDs Monatsmeldungen	Korrektur angefordert?	Status	Optionen
7	90 - Regierung, nicht spezifiziert	600,00 €	600,00 €	1	1196	Nein	Offen - Antrag in Prüfung	  
Alle:		600,00 €	600,00 €					
davon bestätigt:		600,00 €	600,00 €					
davon offen:		600,00 €	600,00 €					

Aufgaben der Genehmigungsbehörden

ETBY-Portal

- Zurück im Bereich Monatsmeldungen kann der **Upload der Bescheide** vorgenommen werden.

The screenshot displays the ETBY-Portal interface. At the top, there is a navigation bar with the BEG logo, a dropdown menu for 'ETBY-Portal', a dropdown menu for '90 - Regierung, nicht spezifiziert', and a 'Logout (Danila Perevezentsev)' link. Below the navigation bar, there is a blue header bar with the text 'ETBY-PORTAL: ERMÄSSIGUNGSTICKET IN BAYERN'. The main content area is divided into two sections: 'Stammdatenverwaltung' and 'Anträge und Bewilligungen'. The 'Stammdatenverwaltung' section contains four buttons: 'Organisationen', 'Benutzer', 'Abrechnungseinheiten', and 'ETBY Statistiken'. The 'Anträge und Bewilligungen' section contains seven buttons: 'Abtretungserklärung', 'Monatsmeldung' (highlighted with a red border), 'Zahlungen', 'Zwischennachweis', 'Schlussantrag', 'AT-Schlussantrag', and 'Mittelanforderung (Monatsmeldung)'. The 'Mittelanforderung' button is also highlighted with a red border.

Aufgaben der Genehmigungsbehörden

ETBY-Portal

- Der **Bescheid** kann in der Übersicht zu den jeweiligen Monatsmeldungen der Verkehrsunternehmen/ Abrechnungseinheiten über den Button **hochgeladen** werden.
 - Sollte ein abweichender Betrag beschieden werden, kann der erfasste Betrag beim **Upload des Bescheids korrigiert** werden.
 - Das Verkehrsunternehmen wird **informiert** und automatisch ein **Zahlungsvorgang angelegt**.

ETBY-PORTAL: BESCHEID HOCHLADEN

Bescheid (.pdf) *

File auswählen Keine ausgewählt

Betrag (automatisch befüllt. Bitte überprüfen Sie den Wert) *

600

Kommentar Freigabe

Abbrechen

Hochladen

Aufgaben der Genehmigungsbehörden

ETBY-Statistiken


- Das Modul „**ETBY-Statistiken**“ bietet eine Übersicht der Statistiken zu den bisherigen Abschlagszahlungen.

The screenshot displays the ETBY-Portal interface for 'ERMÄSSIGUNGSTICKET IN BAYERN'. At the top, there is a navigation bar with the BEG logo, a dropdown menu for 'ETBY-Portal', a dropdown for '90 - Regierung, nicht spezifiziert', and a 'Logout (Danila Perevezentsev)' link. Below the navigation bar, a blue header bar contains the text 'ETBY-PORTAL: ERMÄSSIGUNGSTICKET IN BAYERN'. The main content area is divided into two sections: 'Stammdatenverwaltung' and 'Anträge und Bewilligungen'. The 'Stammdatenverwaltung' section contains three buttons: 'Organisationen', 'Benutzer', and 'Abrechnungseinheiten'. The 'ETBY Statistiken' button is highlighted with a red border. The 'Anträge und Bewilligungen' section contains six buttons arranged in two rows: 'Abtretungserklärung', 'Monatsmeldung', 'Zahlungen' in the first row, and 'Zwischennachweis', 'Schlussantrag', 'AT-Schlussantrag' in the second row. The 'Mittelanforderung' and 'Mittelanforderung (Monatsmeldung)' buttons are located at the bottom of the second section.

Aufgaben der Genehmigungsbehörden

ETBY-Statistiken

- Durch **Filteroptionen** lässt sich die Statistik auf einen bestimmten Zeitraum eingrenzen.
- Es ist zudem möglich, die Statistik **nur für eine bestimmte Abrechnungseinheit** anzuzeigen.
- Mit Klick auf „**Exportieren**“ werden alle Statistiken der jeweiligen Genehmigungsbehörde in einer **csv-Datei** heruntergeladen.

 ETBY-Portal 90 - Regierung, nicht spezifiziert Logout (Daniela Perevezentsev)

[Startseite](#) [Stammdaten](#) [Grunddaten](#) [Anträge und Bewilligungen](#)

ETBY-PORTAL: SUMMENANALYSE

Suchen

Kalenderjahr: Kalendermonat: Aufgabenträger: Abrechnungseinheit:

[Zurücksetzen](#) [Suchen](#)

[Zurück](#) [Exportieren](#)

Zeige 1-1 von 1 Eintrag.

Monatsmeldungs-Id	Kalendermonat	Abrechnungseinheit	Aufgabenträger	Genehmigungsbehörde	ET-Anzahl Studierende	ET-Anzahl Azubis und FW	Betrag Studierende	Betrag Azubis und FW	Umstellungspauschale Studierende	Umstellungspauschale Azubis und FW	Summe
1201	2026-01	1 - Test Abrechnungseinheit 1	90002 - Test-AT, 9000 - Aufgabenträger, nicht spezifiziert	90 - Regierung, nicht spezifiziert	0	30	0 €	600 €	0 €	0 €	600 €
Gesamtsumme:						30		600 €			600 €