

# DTBY-Portal zum Deutschlandticket in Bayern

## EAV-Portal zur Umsetzung der Stufe 2 der Einnahmeaufteilung des Deutschlandtickets in Bayern

Informationen für Abrechnungsstellen  
Stand 17.12.2024

# EAV-Portal: EAV Deutschlandticket in Bayern

## Inhalt

- |    |                                   |
|----|-----------------------------------|
| 01 | Einführung zum EAV-Portal         |
| 02 | Bearbeitung der Abrechnungsstelle |
| 03 | Erfassung der Postleitzahlen      |
| 04 | Bearbeitung der Postleitzahlen    |

# EAV-Portal: EAV Deutschlandticket in Bayern

## Einführung zum EAV-Portal

- Das **EAV-Portal** unterstützt bei der Erfassung von
  - **Stammdaten insb. Adresse, Ansprechpartner, Daten zu den Zahlstellen**, sowie
  - **der (anteiligen) Zuordnung der Abrechnungsstellen zu den Postleitzahlen und deren ergänzenden Angaben (insb. Kategoriezuordnung)**

zum Zwecke der Berechnung der **Einnahmeansprüche** als auch der **Abwicklung des bundesweiten Zahlungsausgleichs** beim Deutschlandticket in der Stufe 2 der Einnahmeaufteilung.

Wichtiger Hinweis zur Datenverarbeitung: Zum Zwecke der Berechnung der Einnahmeansprüche als auch der Abwicklung des bundesweiten Zahlungsausgleichs beim Deutschlandticket werden die Stammdaten (insb. Adresse, Ansprechpartner, Daten zu den Zahlstellen) sowie die (anteilige) Zuordnung zu den Postleitzahlen und deren ergänzenden Angaben (insb. Kategoriezuordnung) an die D-Tix GmbH & Co. KG übermittelt.

# EAV-Portal: EAV Deutschlandticket in Bayern

## Einführung zum EAV-Portal

- Nur **Accounts mit Abrechnungsstellen** können auf das **EAV-Portal** wechseln und zugreifen.

The screenshot shows the top navigation bar of the EAV-Portal. On the left is the BEG logo. In the center, there is a dropdown menu labeled 'EAV-Portal' with a selected option '2000 - Test Abrechnungsstelle 1'. To the right of this menu is a 'Logout (Robert Havemann)' link. Below the navigation bar is a blue header with the text 'EAV-PORTAL: EAV DEUTSCHLANDTICKET IN BAYERN'. Underneath is a light blue box containing the 'Stammdatenverwaltung' section with three buttons: 'Organisationen', 'Benutzer', and 'Datenerfassung'. At the bottom of this box is a small text block providing a disclaimer about data processing.

- Zum Wechsel auf das EAV-Portal muss in der Organisationsauswahl die **Abrechnungsstelle** ausgewählt werden. Es öffnet sich anschließend **automatisch** das EAV-Portal.

# EAV-Portal: EAV Deutschlandticket in Bayern

## Einführung zum EAV-Portal

- Für Abrechnungsstellen/Tariforganisationen, die auch **2025 Deutschlandticket-Einnahmen haben** und diese **eigenständig** an die D-Tix GmbH & Co. KG sowie das EMBY-Portal **melden** (und nicht über eine andere Tariforganisation) und **keinen gesonderten Einnahmeanspruch** geltend machen werden, ist eine Erfassung im EAV-Portal ebenso notwendig. Diese Stellen melden Deutschlandticket-Einnahmen und nehmen daher auch am bundesweiten EAV-Prozess (insb. dem Zahlungsausgleich) teil.
- Die Stellen können sich auf die Angaben zur Organisation (insb. auf die Angaben zur Zahlstelle) konzentrieren und benötigen das Modul zur PLZ-Zuordnung (Datenerfassung) nicht. (vgl. Kapitel 2)

The screenshot shows the EAV-Portal interface. At the top left is the BEG logo. To its right are two dropdown menus: the first is labeled 'EAV-Portal' and the second is labeled '2000 - Test Abrechnungsstelle 1'. Further right is a 'Logout (Robert Havemann)' link. Below these are navigation links: 'Startseite', 'Stammdaten -', 'Grunddaten', and 'Anträge und Bewilligungen'. A blue header bar contains the text 'EAV-PORTAL: EAV DEUTSCHLANDTICKET IN BAYERN'. The main content area is titled 'Stammdatenverwaltung' and contains two buttons: 'Organisationen' and 'Benutzer'. At the bottom, a disclaimer states: 'Hinweis zur Datenverarbeitung: Zum Zwecke der Berechnung der Einnahmeansprüche als auch der Abwicklung des bundesweiten Zahlungsausgleichs beim Deutschlandticket werden die Stammdaten (insb. Adresse, Ansprechpartner, Daten zu den Zahlstellen) sowie die (antellige) Zuordnung zu den Postleitzahlen und deren ergänzenden Angaben (insb. Kategoriezuordnung) an die D-Tix GmbH & Co. KG übermittelt.'

# EAV-Portal: EAV Deutschlandticket in Bayern

## Inhalt

- 
- 01 Einführung zum EAV-Portal
  - 02 Bearbeitung der Abrechnungsstelle
  - 03 Erfassung der Postleitzahlen
  - 04 Bearbeitung der Postleitzahlen
-

# EAV-Portal: EAV Deutschlandticket in Bayern

## Bearbeitung der Abrechnungsstelle

- Die Abrechnungsstelle kann im Bereich **Organisationen** bearbeitet werden.

The screenshot displays the EAV-Portal interface. At the top left is the BEG logo. To its right are two dropdown menus: the first is labeled 'EAV-Portal' and the second is labeled '2000 - Test Abrechnungsstelle 1'. Further right is a 'Logout (Robert Havemann)' link. Below these elements is a navigation menu with the following items: 'Startseite', 'Stammdaten', 'Grunddaten', and 'Anträge und Bewilligungen'. A prominent blue header bar contains the text 'EAV-PORTAL: EAV DEUTSCHLANDTICKET IN BAYERN'. Below this bar is a light blue container with the title 'Stammdatenverwaltung' centered at the top. Underneath the title are three buttons: 'Organisationen', 'Benutzer', and 'Datenerfassung'. The 'Organisationen' button is highlighted with a red border. At the bottom of the container, there is a small text block providing a disclaimer regarding data processing for the nationwide ticketing system.

BEG

EAV-Portal 2000 - Test Abrechnungsstelle 1 Logout (Robert Havemann)

Startseite Stammdaten Grunddaten Anträge und Bewilligungen

EAV-PORTAL: EAV DEUTSCHLANDTICKET IN BAYERN

Stammdatenverwaltung

Organisationen Benutzer Datenerfassung

Hinweis zur Datenverarbeitung: Zum Zwecke der Berechnung der Einnahmehansprüche als auch der Abwicklung des bundesweiten Zahlungsausgleichs beim Deutschlandticket werden die Stammdaten (insb. Adresse, Ansprechpartner, Daten zu den Zahlstellen) sowie die (anteilige) Zuordnung zu den Postleitzahlen und deren ergänzenden Angaben (insb. Kategoriezuordnung) an die D-Tix GmbH & Co. KG übermittelt.

# EAV-Portal: EAV Deutschlandticket in Bayern

## Bearbeitung der Abrechnungsstelle

- Nach Klick auf Organisationen öffnet sich die **Detailansicht der Abrechnungsstelle**. Es können:

- **Informationen eingesehen und bearbeitet**
- **Zahlstellen angelegt** und
- **Dokumente hochgeladen** werden.

- Die an der Einnahmeaufteilung für das Deutschlandticket teilnehmenden Akteure müssen abstimmen, welche Stelle(n) bzw. Verkehrsunternehmen für die jeweiligen Akteure am bundesweiten Zahlungsausgleich teilnehmen. Die **am bundesweiten Zahlungsausgleich teilnehmenden Stellen werden als Zahlstellen (ZASt)** bezeichnet und sind entsprechend im Portal zu erfassen. Abrechnungsstelle und Zahlstelle können identisch, aber auch voneinander abweichend sein. Es besteht zudem die Möglichkeit mehrere Zahlstellen zu erfassen (vgl. Folie 11).

The screenshot shows the EAV-Portal interface for editing an accounting station. At the top, there is a navigation bar with 'Startseite', 'Stammdaten', 'Grunddaten', and 'Anträge und Bewilligungen'. The current page title is 'EAV-PORTAL: 2001 - TEST ABRECHNUNGSSTELLE 2'. The user is logged in as 'Robert Havemann'. The main content area is divided into two columns. The left column displays the details of the accounting station, including its ID (2001), type (Abrechnungsstelle), creation date (29.11.2024, 16:25:33), and administrator (admin). The right column shows a form for creating a payment station (Zahlstelle) with fields for street, house number, postal code, city, and accounting office. Below the form, a red warning message states: 'Mit den aktuellen Angaben können nicht alle Erlöse aufgeteilt werden: Die Summe der Anteile für den Zahlungsausgleich ergibt für die Zahlstellen keine 100%. Bitte prüfen!'. At the bottom, there are two search results sections: 'Zahlstellen' and 'Angaben zu Verkehrsunternehmen und -leistung', both showing 'Keine Ergebnisse gefunden'.

| Organisations Id       | 2001                     |
|------------------------|--------------------------|
| Organisationstypen     | Abrechnungsstelle        |
| Zuständige Regierung   |                          |
| Erstellt am            | 29.11.2024, 16:25:33     |
| Zuletzt bearbeitet am  | 29.11.2024, 16:28:55     |
| Erstellt von           | admin                    |
| Zuletzt bearbeitet von | admin                    |
| Bezeichnung            | Test Abrechnungsstelle 2 |
| Abkürzung              | TAS2                     |

| Strasse            |  |
|--------------------|--|
| Hausnummer         |  |
| Postleitzahl       |  |
| Stadt              |  |
| Rechnungsanschrift |  |

Mit den aktuellen Angaben können nicht alle Erlöse aufgeteilt werden: Die Summe der Anteile für den Zahlungsausgleich ergibt für die Zahlstellen keine 100%. Bitte prüfen!

| Name der Zahlstelle       | Ansprechpartner | Telefon | Email | IBAN | Anteil am Zahlungsausgleich (in %) | Optionen |
|---------------------------|-----------------|---------|-------|------|------------------------------------|----------|
| Keine Ergebnisse gefunden |                 |         |       |      |                                    |          |

| Dateityp                  | Version | Erstellt am | Erstellt von | Optionen |
|---------------------------|---------|-------------|--------------|----------|
| Keine Ergebnisse gefunden |         |             |              |          |



# EAV-Portal: EAV Deutschlandticket in Bayern

## Bearbeitung der Abrechnungsstelle

- Nach Klick auf Organisation bearbeiten können die **Stammdaten** der Organisation angepasst werden.
- Die spezifischen Angaben zur Abrechnungsstelle
  - **EAV-Kategorie**,
  - **Tarife** der Abrechnungsstelle und
  - **ID im D-Tix-Portal**sind **zwingend** auszufüllen.

EAV-PORTAL: ORGANISATION BEARBEITEN

### Organisation

**Bezeichnung**  
Test Abrechnungsstelle 2

**Organisations Id**  
2001

**Abkürzung**  
TAS2

**bevollmächtigte Person**  
Danila Perevezentsev

### Adresse

**Adressat**

**Straße**

**Hausnummer**

**Postleitzahl**

**Stadt**

**Rechnungsanschrift**

### Spezifische Angaben zur Abrechnungsstelle

**EAV-Kategorie \***  
Bitte auswählen

**Tarife \***  
9999 - Testtarif x

**ID im D-Tix-Portal (ehemals ARGE-Portal) \***  
12345

Abbrechen Speichern

# EAV-Portal: EAV Deutschlandticket in Bayern

## Bearbeitung der Abrechnungsstelle

### Hintergrundinformation zur EAV-Kategorie:

- Von allen einer Abrechnungsstelle zugewiesenen Einnahmen aus dem Deutschlandticket geht ein Teil an die Verkehre im DTV. Der monatliche DTV-Anteil von den einer Abrechnungsstelle nach PLZ zugewiesenen Einnahmen aus dem Deutschlandticket setzt sich wie folgt zusammen:
  - DTV-Anteil aus Schülerbeförderung
  - DTV-Anteil für weitere Deutschlandtickets: Unterschiedlich hoher Anteil für den DTV je nach Zuordnung zu einer von zwei Kategorien für die Abrechnungsstellen.
- Um den jeweiligen Anteil der Kategorien zu ermitteln, werden alle Abrechnungsstellen außer dem DTV in eine von den beiden nachfolgenden Kategorien eingeordnet:
  - **Kategorie 1 „Tariforganisation mit SPNV EAV-Integration“:** Tariforganisationen, bei denen der Binnenverkehr des SPNV in der Einnahmeaufteilung des Verbundes berücksichtigt wird und bei dem die Eisenbahnverkehrsunternehmen für diesen Binnenverkehr des SPNV Einnahmen im Verbund zugeschrieben bekommen.
  - **Kategorie 2 „Tariforganisation ohne SPNV EAV-Integration“:** Tariforganisationen, bei denen der Binnenverkehr des SPNV nicht an der lokalen Einnahmeaufteilung partizipiert.
  - Ergänzender Hinweis: Deckt eine Tariforganisation für die Einnahmeaufteilung im Deutschlandticket sowohl Regionen in Kategorie 1 als auch in Kategorie 2 ab, so erfolgt eine anteilige Zuordnung der Tariforganisationen entsprechend den betroffenen Postleitzahlen in die jeweilige Kategorie. Abweichungen von einer Kategorie können manuell über die PLZ-Zuordnung erfasst werden.

# EAV-Portal: EAV Deutschlandticket in Bayern

## Bearbeitung der Abrechnungsstelle

- Nach Klick auf **Zahlstelle anlegen** können neue Zahlstellen erstellt und
  - die **Stammdaten**,
  - die **Bankverbindung** sowie
  - **Informationen zum Ansprechpartner** eingetragen werden.
- Sollen für die Abrechnungsstelle mehrere Zahlstellen angelegt werden, kann der **Anteil der Zahlstelle** am Zahlungsausgleich angegeben werden.
- Als Standard wird der Anteil der Zahlstelle mit 100 % vorausgefüllt.
- Hinweis: Die Summe der Anteile über alle Zahlstellen muss **exakt 100 % ergeben**. Andernfalls wird ein Hinweis in der Detailansicht der Abrechnungsstelle angezeigt.

EAV-PORTAL: ZAHLSTELLE ANLEGEN

|  |   |
|--|---|
| <p>Zahlstelleninformation</p> <p><b>Name der Zahlstelle *</b></p> <input type="text" value="Testzahlstelle"/> <p><b>Straße *</b> <b>Hausnummer *</b></p> <input type="text" value="Teststr"/> <input type="text" value="111"/> <p><b>Postleitzahl *</b> <b>Stadt *</b></p> <input type="text" value="12345"/> <input type="text" value="Teststadt"/> <p><b>Anteil am Zahlungsausgleich (in %) *</b></p> <input type="text" value="100"/> | <p>Bankverbindung</p> <p><b>IBAN *</b></p> <input type="text" value="IBAN1234567"/> <p><b>Name der Bank *</b></p> <input type="text" value="Testbank"/> <p><b>Kontoinhaber *</b></p> <input type="text" value="Thomas Test"/> <p><b>BIC *</b></p> <input type="text" value="TEST"/> |
| <p>Ansprechpartner</p> <p><b>Vorname Ansprechpartner *</b></p> <input type="text" value="Thomas"/> <p><b>Nachname Ansprechpartner *</b></p> <input type="text" value="Test"/> <p><b>Telefon *</b></p> <input type="text" value="089 12345"/> <p><b>Email *</b></p> <input type="text" value="Test@test.de"/>   |   |

Abbrechen Erstellen

# EAV-Portal: EAV Deutschlandticket in Bayern

## Bearbeitung der Abrechnungsstelle

- Eine bereits angelegte Zahlstelle kann in der **Detailansicht der Zahlstelle** bearbeitet werden.

**EAV-PORTAL: 2001 - TEST ABRECHNUNGSSTELLE 2**

[Zurück](#) [Zahlstelle anlegen](#) [Dokument hochladen](#) [Organisation bearbeiten](#)

|                        |                          |
|------------------------|--------------------------|
| Organisations Id       | 2001                     |
| Organisationstypen     | Abrechnungsstelle        |
| Zuständige Regierung   |                          |
| Erstellt am            | 29.11.2024, 16:25:33     |
| Zuletzt bearbeitet am  | 29.11.2024, 16:28:55     |
| Erstellt von           | admin                    |
| Zuletzt bearbeitet von | admin                    |
| Bezeichnung            | Test Abrechnungsstelle 2 |
| Abkürzung              | TAS2                     |

|                    |  |
|--------------------|--|
| Straße             |  |
| Hausnummer         |  |
| Postleitzahl       |  |
| Stadt              |  |
| Rechnungsanschrift |  |

|  |                        |
|--|------------------------|
| EAV-Kategorie                            |                        |
| Tarife                                   | 35 - Citybus Traunreut |
| ID im D-Tix-Portal (ehemals ARGE-Portal) | 12345                  |

### Zahlstellen

Zeige 1-1 von 1 Eintrag.

| Name der Zahlstelle | Ansprechpartner | Telefon   | Email        | IBAN        | Anteil am Zahlungsausgleich (in %) | Optionen  |
|---------------------|-----------------|-----------|--------------|-------------|------------------------------------|---|
| Testzahlstelle      | Thomas Test     | 089 12345 | Test@test.de | IBAN1234567 | 100 %                              |   |

# EAV-Portal: EAV Deutschlandticket in Bayern

## Bearbeitung der Abrechnungsstelle

- Nach Klick auf **Dokument Hochladen** in der Detailansicht der Abrechnungsstelle kann eine Liste der **teilnehmenden Verkehrsunternehmen** und eine **Übersicht der erfassten Verkehrsleistung** hochgeladen werden.

### EAV-PORTAL: DOKUMENT HOCHLADEN

**Dateityp \***  
Liste teilnehmende Verkehrsunternehmen

**Datei \***  
Durchsuchen... Keine Datei ausgewählt.

**Kommentar**  
Testkommentar

**Abbrechen** **Hochladen**

- Bereits hochgeladene Dokumente können in der Detailansicht der Abrechnungsstelle **eingesehen** und gegebenenfalls **erneut hochgeladen** werden (dabei wird die bisherige Datei überschrieben).

# EAV-Portal: EAV Deutschlandticket in Bayern

## Inhalt

- 
- 01 Einführung zum EAV-Portal

---

  - 02 Bearbeitung der Abrechnungsstelle

---

  - 03 Erfassung der Postleitzahlen

---

  - 04 Bearbeitung der Postleitzahlen

---

# EAV-Portal: EAV Deutschlandticket in Bayern

## Erfassung der Postleitzahlen

- Die (anteilige) Zuordnung der Abrechnungsstellen zu den Postleitzahlen wird im Bereich **Datenerfassung** erfasst.

The screenshot displays the EAV-Portal interface. At the top left is the BEG logo. To its right are two dropdown menus: the first is set to 'EAV-Portal' and the second to '2000 - Test Abrechnungsstelle 1'. Further right is a 'Logout (Robert Havemann)' link. Below these are navigation links: 'Startseite', 'Stammdaten', 'Grunddaten', and 'Anträge und Bewilligungen'. A blue header bar contains the text 'EAV-PORTAL: EAV DEUTSCHLANDTICKET IN BAYERN'. The main content area is titled 'Stammdatenverwaltung' and contains three menu items: 'Organisationen', 'Benutzer', and 'Datenerfassung'. The 'Datenerfassung' item is highlighted with a red border. Below the menu items is a disclaimer: 'Hinweis zur Datenverarbeitung: Zum Zwecke der Berechnung der Einnahmehansprüche als auch der Abwicklung des bundesweiten Zahlungsausgleichs beim Deutschlandticket werden die Stammdaten (insb. Adresse, Ansprechpartner, Daten zu den Zahlstellen) sowie die (anteilige) Zuordnung zu den Postleitzahlen und deren ergänzenden Angaben (insb. Kategoriezuordnung) an die D-Tix GmbH & Co. KG übermittelt.'

# EAV-Portal: EAV Deutschlandticket in Bayern

## Erfassung der Postleitzahlen

- Das EAV-Portal **unterstützt** bei der Erfassung der Postleitzahlen der Abrechnungsstelle und bietet **unterschiedliche Wege zur Erfassung der Postleitzahlen** an.
- Postleitzahlen können **direkt hinzugefügt (1)**, **über eine grafische Oberfläche ausgewählt (2)** oder **importiert werden (3)**.



EAV-Portal

2001 - Test Abrechnungsstelle 2

Logout (Robert Havemann)

[Startseite](#) [Stammdaten](#) [Grunddaten](#) [Anträge und Bewilligungen](#)

### EAV-PORTAL: DATENERFASSUNG 2001 - TEST ABRECHNUNGSSTELLE 2

[Zurück](#)

[PLZ hinzufügen](#) **1**

[PLZ über PLZ-Großräume auswählen](#) **2**

[PLZ über Landkreise auswählen](#)

[PLZ-Import](#) **3**

[Übersichtskarte](#)

|  |                                      |
|--|--------------------------------------|
| Organisations Id                         | 2001                                 |
| Bezeichnung                              | Test Abrechnungsstelle 2             |
| EAV-Kategorie                            | Kategorie 1: Integration SPNV in EAV |
| ID im D-Tix-Portal (ehemals ARGE-Portal) | 12345                                |
| Erstellt am                              | 29.11.2024 16:25:33                  |

[Eigene Organisation bearbeiten](#)

ausgewählte Postleitzahlen filtern

Postleitzahl

Zurücksetzen

Postleitzahlen nach Großräumen/Landkreisen

Postleitzahlen nach Großräumen/Landkreisen

Filtern

| Postleitzahl              | Name | eigener Anteil (in %) | Anzahl ABS | Summe Anteile (max. 100%) | EAV-Kategorie | Optionen |
|---------------------------|------|-----------------------|------------|---------------------------|---------------|----------|
| Keine Ergebnisse gefunden |      |                       |            |                           |               |          |



# EAV-Portal: EAV Deutschlandticket in Bayern

## Erfassung der Postleitzahlen

- Hinweis: Mit der Erfassung der Postleitzahlen kann erst begonnen werden, nachdem der Abrechnungsstelle eine **EAV-Kategorie** zugewiesen wurde.

The screenshot shows the EAV-Portal interface. At the top left is the BEG logo. To its right are two dropdown menus: 'EAV-Portal' and '2001 - Test Abrechnungsstelle 2'. Further right is a 'Logout (Robert Havemann)' link. Below this is a navigation bar with 'Startseite', ' Stammdaten ▾', ' Grunddaten', and ' Anträge und Bewilligungen'. A blue header bar contains the text 'EAV-PORTAL: DATENERFASSUNG 2001 - TEST ABRECHNUNGSSTELLE 2'. Below the header, on the left, is a 'Zurück' link and a table with the following data:

|  |                          |
|--|--------------------------|
| Organisations Id                         | 2001                     |
| Bezeichnung                              | Test Abrechnungsstelle 2 |
| EAV-Kategorie                            |                          |
| ID im D-Tix-Portal (ehemals ARGE-Portal) | 12345                    |
| Erstellt am                              | 29.11.2024 16:25:33      |

Below the table is a button labeled 'Eigene Organisation bearbeiten'. To the right of the table is a red warning message: 'Hinweis: Bitte wählen Sie im Modul Organisation zuerst eine EAV-Kategorie aus.' Below the warning is a form titled 'ausgewählte Postleitzahlen filtern'. It contains two input fields: 'Postleitzahl' and 'Postleitzahlen nach Großräumen/Landkreisen'. Below these fields are 'Zurücksetzen' and 'Filtern' buttons. At the bottom of the form is a table with the following columns: 'Postleitzahl', 'Name', 'eigener Anteil (in %)', 'Anzahl ABS', 'Summe Anteile (max. 100%)', 'EAV-Kategorie', and 'Optionen'. Below the table, it says 'Keine Ergebnisse gefunden'.

- Die Bearbeitungsmaske zur Eingabe der EAV-Kategorie kann direkt aus der Datenerfassung heraus aufgerufen werden.

# EAV-Portal: EAV Deutschlandticket in Bayern

## Erfassung der Postleitzahlen

- Mit dem Menüpunkt **PLZ hinzufügen** können Postleitzahlen
  - über **die Auswahl eines Landkreises** oder
  - als **Nummerneingabe im Feld Postleitzahlgebiete**hinzugefügt werden.
- Nach Auswahl eines Landkreises wird das Feld Postleitzahlgebiete automatisch mit den Postleitzahlen des Landkreises **ausgefüllt**. Die Liste kann im **Anschluss pro Postleitzahl bearbeitet** werden.
- Im Feld **Anteil (in %)** ist der Anteil der Abrechnungsstelle an den Einnahmen der Postleitzahl einzutragen:
  - Relevant für Postleitzahlen, die **mehreren Abrechnungsstellen** zugeordnet sind.
  - Der **voreingestellte Wert des Anteils sind 100%**.

PLZ hinzufügen

Landkreis hinzufügen

**Landkreis**

Landkreis

oder einzelne Postleitzahlen hinzufügen

**Postleitzahlgebiete \***

83317 - Teisendorf x 83364 - Neukirchen am Teisenberg x

83395 - Freilassing x 83404 - Ainring x 83410 - Laufen x

83416 - Saaldorf x 83435 - Bad Reichenhall x 83451 - Piding x

83454 - Anger x 83457 - Bayerisch Gmain x 83458 - Schneizlreuth x

83471 - Berchtesgaden & Schönau x 83483 - Bischofswiesen x

83486 - Ramsau b. Berchtesgaden x 83487 - Marktschellenberg x

**Anteil (in %) \***

100

**Abbrechen** **Hinzufügen**

# EAV-Portal: EAV Deutschlandticket in Bayern

## Erfassung der Postleitzahlen

- Alternativ können mit den Menüpunkten
  - **PLZ über PLZ-Großräume auswählen** oder
  - **PLZ über Landkreise auswählen**

Postleitzahlen mit Hilfe einer **grafischen Oberfläche** ausgewählt werden.

- Die Oberfläche besteht aus einem **Auswahlbereich** und einer **Landkarte**.
- Gebiete können **direkt in der Landkarte ausgewählt** werden.

EAV-PORTAL: PLZ ÜBER PLZ-GROSSRÄUME AUSWÄHLEN

Zurück Fortfahren

**Angaben**

Postleitzahlgroßräume \*

PLZ über PLZ-Großräume auswählen

IDs darf nicht leer sein.

Leaflet | Map data © OpenStreetMap contributors

# EAV-Portal: EAV Deutschlandticket in Bayern

## Erfassung der Postleitzahlen

- Der Großraum oder der Landkreis kann entweder anhand der **Eingabemaske** oder mit **Klick auf die Karte** ausgewählt werden.
- Mit Klick auf **Fortfahren** werden anschließend die entsprechenden Postleitzahlgebiete zur Auswahl angezeigt.

EAV-PORTAL: PLZ ÜBER PLZ-GROSSRÄUME AUSWÄHLEN

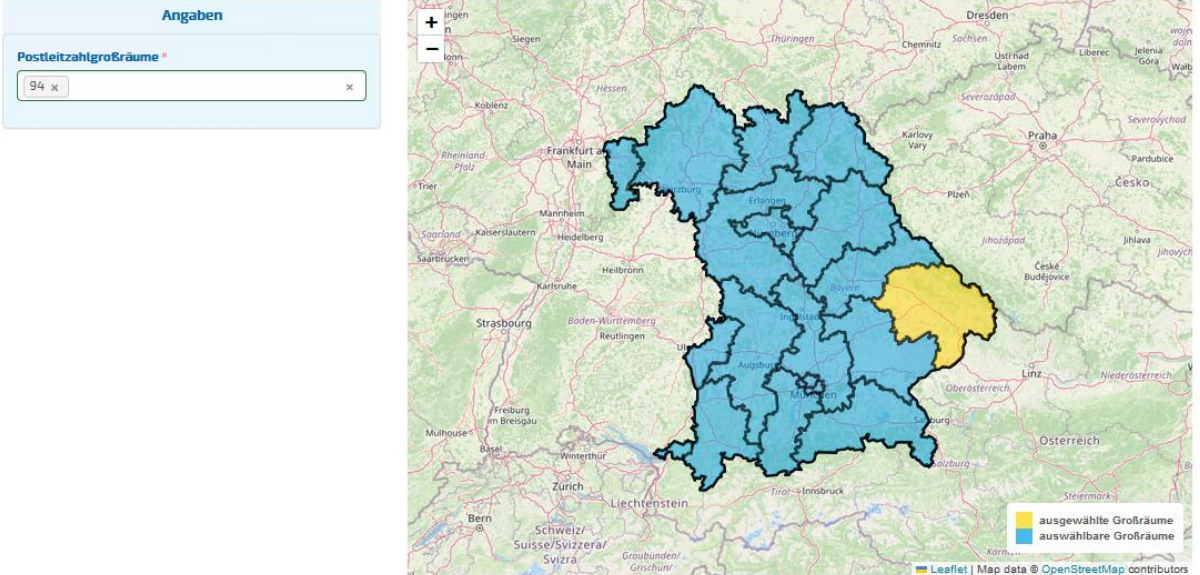
Zurück

Angaben

Postleitzahlgrösräume \*

94 x

Fortfahren



The screenshot displays the EAV-Portal interface for selecting postal code areas. On the left, there is a form with a 'Zurück' button and an 'Angaben' section. The 'Postleitzahlgrösräume' field contains '94 x'. On the right, a map of Germany is shown with Bavaria highlighted in blue. A specific region within Bavaria is highlighted in yellow. A legend in the bottom right corner indicates that yellow represents 'ausgewählte Grösräume' (selected areas) and blue represents 'auswählbare Grösräume' (selectable areas). A 'Fortfahren' button is visible in the top right corner of the map area.

Legend:  
■ ausgewählte Grösräume  
■ auswählbare Grösräume

Leaflet | Map data © OpenStreetMap contributors

# EAV-Portal: EAV Deutschlandticket in Bayern

## Erfassung der Postleitzahlen

- Die **Postleitzahlgebiete** können nun über die **Karte einzeln ausgewählt** werden.

EAV-PORTAL: POSTLEITZAHLGEBIETE AUSWÄHLEN

Zurück Speichern

**Angaben**

**PostleitzahlgröÙräume**

94

**ausgewählte Postleitzahlgebiete**

94366 - Perasdorf x 94533 - Buchhofen x x

94575 - Windorf x 94577 - Winzer x

Legend:  
■ gefilterte ausgewählte PLZ  
■ gefilterte auswählbare PLZ  
■ ungefilterte ausgewählte PLZ

Leaflet | Map data © OpenStreetMap contributors

# EAV-Portal: EAV Deutschlandticket in Bayern

## Erfassung der Postleitzahlen

- Sollten Sie **alle gefilterten Postleitzahlgebiete auswählen** wollen, kann dies über das **Auswahlfenster** erfolgen.
- Die Auswahl der Postleitzahlgebiete kann anschließend mit Klick auf **Speichern** gespeichert werden.

EAV-PORTAL: POSTLEITZAHLGEBIETE AUSWÄHLEN

Zurück

Angaben

Postleitzahlgröräume

94

ausgewählte Postleitzahlgebiete

Postleitzahlgebiete auswählen

Alle auswählen

94032 - Passau

94034 - Passau

94036 - Passau

94051 - Hauzenberg

94060 - Pocking

94065 - Waldkirchen

Speichern

Legend:

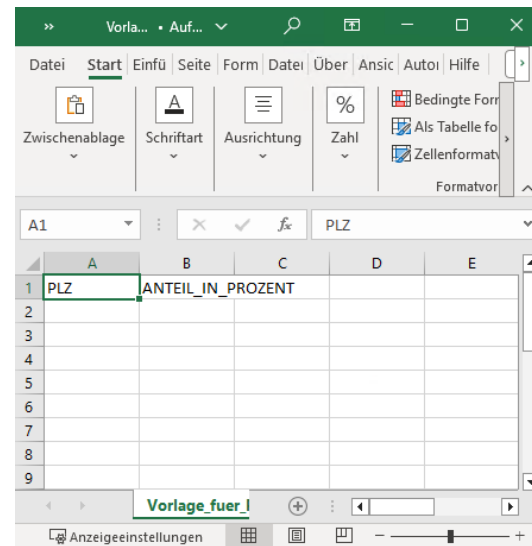
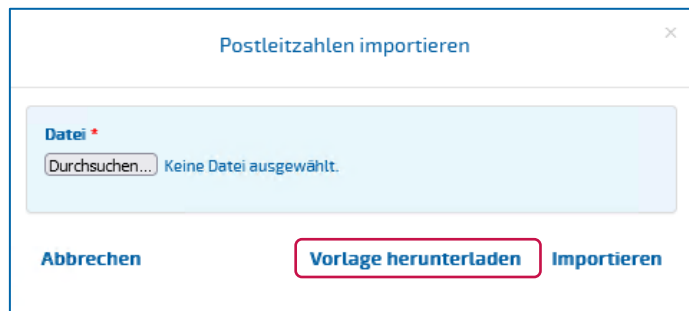
- gefilterte ausgewählte PLZ
- gefilterte auswählbare PLZ
- ungefilterte ausgewählte PLZ

Leaflet | Map data © OpenStreetMap contributors

# EAV-Portal: EAV Deutschlandticket in Bayern

## Erfassung der Postleitzahlen

- Mit dem Menüpunkt **PLZ-Import** kann eine **Liste von Postleitzahlen** importiert werden.
- Eine **Importvorlage** wird über das DTBY-Portal bereitgestellt.



# EAV-Portal: EAV Deutschlandticket in Bayern

## Inhalt

- 01 Einführung zum EAV-Portal
- 02 Bearbeitung der Abrechnungsstelle
- 03 Erfassung der Postleitzahlen
- 04 Bearbeitung der Postleitzahlen



# EAV-Portal: EAV Deutschlandticket in Bayern

## Bearbeitung der Postleitzahlen

- Die ausgewählten Postleitzahlen werden anschließend in der **Übersicht** dargestellt.

- In der Tabelle wird

- die Nummer der Postleitzahl,
- der Gemeindegname,
- der Anteil der Abrechnungsstelle (in %),
- die gesamte Anzahl der erfassten Abrechnungsstellen,
- die Summe über alle Anteile der erfassten Abrechnungsstellen sowie
- die EAV-Kategorie

angezeigt.

- Bei Bedarf können **einzelne Postleitzahlen** oder **Postleitzahlen nach Großräumen/Landkreisen gefiltert** werden.

EAV-PORTAL: DATENERFASSUNG 2001 - TEST ABRECHNUNGSSTELLE 2

Zurück **PLZ hinzufügen** **PLZ über PLZ-Großräume auswählen** **PLZ über Landkreise auswählen** **PLZ-Import** **Übersichtskarte**

ausgewählte Postleitzahlen filtern

Postleitzahl  Postleitzahlen nach Großräumen/Landkreisen

Zeige 1-10 von 152 Einträgen.

| Postleitzahl | Name                | eigener Anteil (in %) | Anzahl ABS | Summe Anteile (max. 100%) | EAV-Kategorie                        | Optionen |
|--------------|---------------------|-----------------------|------------|---------------------------|--------------------------------------|----------|
| 94032        | Passau              | 100 %                 | 2          | 200 %                     | Kategorie 1: Integration SPNV in EAV |          |
| 94034        | Passau              | 50 %                  | 2          | 100 %                     | Kategorie 1: Integration SPNV in EAV |          |
| 94036        | Passau              | 50 %                  | 1          | 50 %                      | Kategorie 1: Integration SPNV in EAV |          |
| 94051        | Hauzenberg          | 100 %                 | 1          | 100 %                     | Kategorie 1: Integration SPNV in EAV |          |
| 94060        | Pocking             | 100 %                 | 1          | 100 %                     | Kategorie 1: Integration SPNV in EAV |          |
| 94065        | Waldkirchen         | 100 %                 | 1          | 100 %                     | Kategorie 1: Integration SPNV in EAV |          |
| 94072        | Bad Füssing         | 100 %                 | 1          | 100 %                     | Kategorie 1: Integration SPNV in EAV |          |
| 94078        | Freyung             | 100 %                 | 1          | 100 %                     | Kategorie 1: Integration SPNV in EAV |          |
| 94081        | Fürstentzell        | 100 %                 | 1          | 100 %                     | Kategorie 1: Integration SPNV in EAV |          |
| 94086        | Griesbach i. Rottal | 100 %                 | 1          | 100 %                     | Kategorie 1: Integration SPNV in EAV |          |

Eigene Organisation bearbeiten

# EAV-Portal: EAV Deutschlandticket in Bayern

## Bearbeitung der Postleitzahlen


- In der **Optionenspalte** kann die jeweilige Postleitzahl

 **eingesehen**

 **bearbeitet**

 **gelöscht** oder

 **mit einem (internen) Kommentar versehen werden.**

- In der **Detailansicht**  der Postleitzahl werden auch **andere Abrechnungsstellen** angezeigt, die die gleiche Postleitzahl ausgewählt haben.

- Wenn die Postleitzahl von einer weiteren Abrechnungsstelle erfasst wird, wird die bereits hinterlegte Abrechnungsstelle **automatisch per Mail benachrichtigt**. Bitte setzen Sie sich untereinander in Verbindung und **stimmen die jeweiligen PLZ-Anteile ab**.

EAV-PORTAL: DATENERFASSUNG 2001 - TEST ABRECHNUNGSSTELLE 2































Zurück PLZ hinzufügen PLZ über PLZ-Großräume auswählen PLZ über Landkreise auswählen PLZ-Import Übersichtskarte

ausgewählte Postleitzahlen filtern

Postleitzahl  Postleitzahlen nach Großräumen/Landkreisen

Zurücksetzen

Zeige 1-10 von 152 Einträgen.

| Postleitzahl | Name                | eigener Anteil (in %) | Anzahl ABS | Summe Anteile (max. 100%) | EAV-Kategorie                        | Optionen  |
|--------------|---------------------|-----------------------|------------|---------------------------|--------------------------------------|---|
| 94032        | Passau              | 100 %                 | 2          | 200 %                     | Kategorie 1: Integration SPNV in EAV |    |
| 94034        | Passau              | 50 %                  | 2          | 100 %                     | Kategorie 1: Integration SPNV in EAV |    |
| 94036        | Passau              | 50 %                  | 1          | 50 %                      | Kategorie 1: Integration SPNV in EAV |    |
| 94051        | Hauzenberg          | 100 %                 | 1          | 100 %                     | Kategorie 1: Integration SPNV in EAV |    |
| 94060        | Pocking             | 100 %                 | 1          | 100 %                     | Kategorie 1: Integration SPNV in EAV |    |
| 94065        | Waldkirchen         | 100 %                 | 1          | 100 %                     | Kategorie 1: Integration SPNV in EAV |    |
| 94072        | Bad Füssing         | 100 %                 | 1          | 100 %                     | Kategorie 1: Integration SPNV in EAV |    |
| 94078        | Freyung             | 100 %                 | 1          | 100 %                     | Kategorie 1: Integration SPNV in EAV |    |
| 94081        | Fürstenzell         | 100 %                 | 1          | 100 %                     | Kategorie 1: Integration SPNV in EAV |    |
| 94086        | Griesbach i. Rottal | 100 %                 | 1          | 100 %                     | Kategorie 1: Integration SPNV in EAV |    |

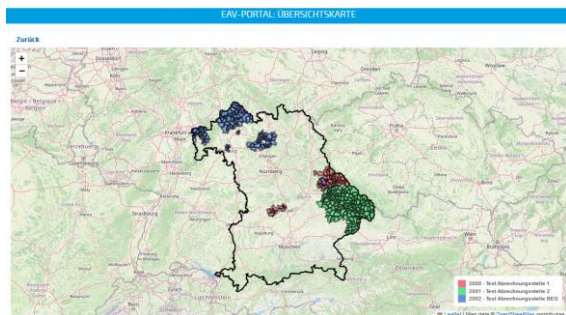
Eigene Organisation bearbeiten

< 1 2 3 4 5 6 7 8 9 10 >

# EAV-Portal: EAV Deutschlandticket in Bayern

## Bearbeitung der Postleitzahlen

- Wurde eine Postleitzahl von mehreren Abrechnungsstellen ausgewählt und die gemeldeten Anteile ergeben **über 100%**, wird der entsprechende **Prozentwert rot markiert**.
- Eine Liste der **Abrechnungsstellen der Postleitzahl** kann in der **Detailansicht** eingesehen werden.
- In der **Übersichtskarte** werden **alle ausgewählten Postleitzahlen aller bayerischen Abrechnungsstellen** angezeigt.



EAV-PORTAL: DATENERFASSUNG 2001 - TEST ABRECHNUNGSSTELLE 2

Zurück **PLZ hinzufügen** **PLZ über PLZ-Großräume auswählen** **PLZ über Landkreise auswählen** **PLZ-Import** **Übersichtskarte**

ausgewählte Postleitzahlen filtern

Postleitzahl  Postleitzahlen nach Großräumen/Landkreisen

Zurücksetzen

Zeige 1-10 von 152 Einträgen.

| Postleitzahl | Name                | eigener Anteil (in %) | Anzahl ABS | Summe Anteile (max. 100%) | EAV-Kategorie                        | Optionen |
|--------------|---------------------|-----------------------|------------|---------------------------|--------------------------------------|----------|
| 94032        | Passau              | 100 %                 | 2          | 200 %                     | Kategorie 1: Integration SPNV in EAV |          |
| 94034        | Passau              | 50 %                  | 2          | 100 %                     | Kategorie 1: Integration SPNV in EAV |          |
| 94036        | Passau              | 50 %                  | 1          | 50 %                      | Kategorie 1: Integration SPNV in EAV |          |
| 94051        | Hauzenberg          | 100 %                 | 1          | 100 %                     | Kategorie 1: Integration SPNV in EAV |          |
| 94060        | Pocking             | 100 %                 | 1          | 100 %                     | Kategorie 1: Integration SPNV in EAV |          |
| 94065        | Waldkirchen         | 100 %                 | 1          | 100 %                     | Kategorie 1: Integration SPNV in EAV |          |
| 94072        | Bad Füssing         | 100 %                 | 1          | 100 %                     | Kategorie 1: Integration SPNV in EAV |          |
| 94078        | Freyung             | 100 %                 | 1          | 100 %                     | Kategorie 1: Integration SPNV in EAV |          |
| 94081        | Fürstentzell        | 100 %                 | 1          | 100 %                     | Kategorie 1: Integration SPNV in EAV |          |
| 94086        | Griesbach i. Rottal | 100 %                 | 1          | 100 %                     | Kategorie 1: Integration SPNV in EAV |          |